









MULTICLAMP

Art.-Nr: 45155-002





LEGENDE/KEY/FILE LÉGENDE

-  **Anbau Tipp**
Fitting tip
Astuce de montage
-  **Achtung**
Attention
Attention
-  **Vergrößerung**
Magnification
Grossissement
-  **Montagepaste**
Fitting lubricant
Lubrifiant de montage
-  **Schraube**
Screw
Vis
-  **Schraubensicherung**
Thread locking fluid
Freinfillets
-  **Drehmoment**
Torque
Torque

#	BEZEICHNUNG / DESCRIPTION	DE EN FR	DIN	ISO	MENGE QUANTITY
1	Universalklemme / universal clamp	Die Farben der Abbildungen dienen nur der Veranschaulichung. The colors are for illustrating purposes only. Les couleurs utilisées sont à titre indicatif seulement.			1
2	Spannwerkzeug / spanner				1

45155-102
45155-002



ZUSÄTZLICHES PAD NUR BEI FLACHEN SMARTPHONES NOTWENDIG!

*Additional pad only for flat smartphones necessary!
Pad supplémentaire uniquement pour les smartphones plats nécessaire!*



ÜBERPRÜFEN SIE REGELMÄßIG DEN FESTEN SITZ DER UNIVERSALKLEMME, GEBEBENENFALLS NACHZIEHEN.

*Regularly check that the multi clamp is firmly seated and secured, retighten if necessary.
Vérifiez régulièrement que la pince multi est bien en place et fixée, resserrer si nécessaire.*



45155-002



45155-202



45155-202
45155-002



45155-602



45155-702



ÜBERPRÜFEN SIE REGELMÄßIG DEN FESTEN SITZ DER UNIVERSALKLEMME, GEGEBENENFALLS NACHZIEHEN.

*Regularly check that the multi clamp is firmly seated and secured, retighten if necessary.
Vérifiez régulièrement que la pince multi est bien en place et fixée, resserrez si nécessaire.*