


WASSERKÜHLER-SCHUTZGITTER

Water cooler guard | Grille de protection du radiateur d'eau | Rejilla de protección del radiador de agua | Griglia protezione radiatore d'acqua

Art.-Nr: 36082-000



Am Wasserkühler anliegende Stellen mit Moosgummi schützen.
Protect points of contact with foam rubber.
Protégez les points de contact avec du caoutchouc mousse.

#	BEZEICHNUNG / DESCRIPTION	DE EN FR	DIN	ISO	MENGE QUANTITY
1	Wasserkühler-Schutzgitter / Water cooler guard	Die Farben der Abbildungen dienen nur der Veranschaulichung. The colors are for illustrating purposes only. Les couleurs utilisées sont à titre indicatif seulement.			1
2	U-Klammer / u-clip				6
3	Moosgummi / foam rubber				60cm

LEGENDE/KEY/FILE LÉGENDE



Anbautipp
Fitting tip
Astuce de montage



Achtung
Attention
Attention



Vergrößerung
Magnification
Grossissement



Schraube
Screw
Vis





Schraubensicherung
Thread locking fluid
Freinfilets



Drehmoment
Torque
Torque



Montagepaste
Fitting lubricant
Lubrifiant de montage




5



Das Wasserkühler-Schutzgitter muss wie in Bild 6 dargestellt hinter der Befestigung der Bremsleitung montiert werden.

Mount the water cooler guard as shown in picture 6 behind the fastening of the brake line.

Montez la protection du refroidisseur d'eau comme indiqué sur la photo 6 derrière la fixation du conduite de frein.



7



Verkleidung in umgekehrter Reihenfolge montieren.
Fasten the fairing in reverse order.
Fixez le carénage dans l'ordre inverse.