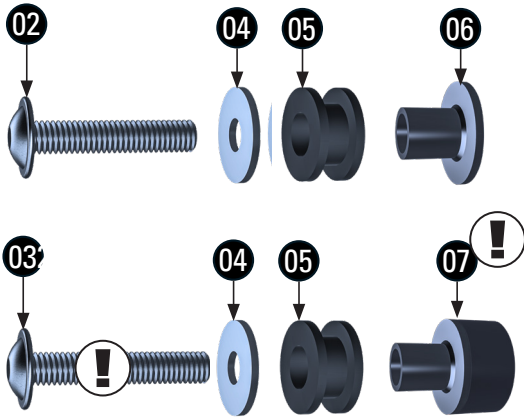


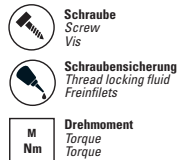
# VERKLEIDUNGSSCHEIBE

Windshield | Parabrezza | Pare-brise | Parabrisas

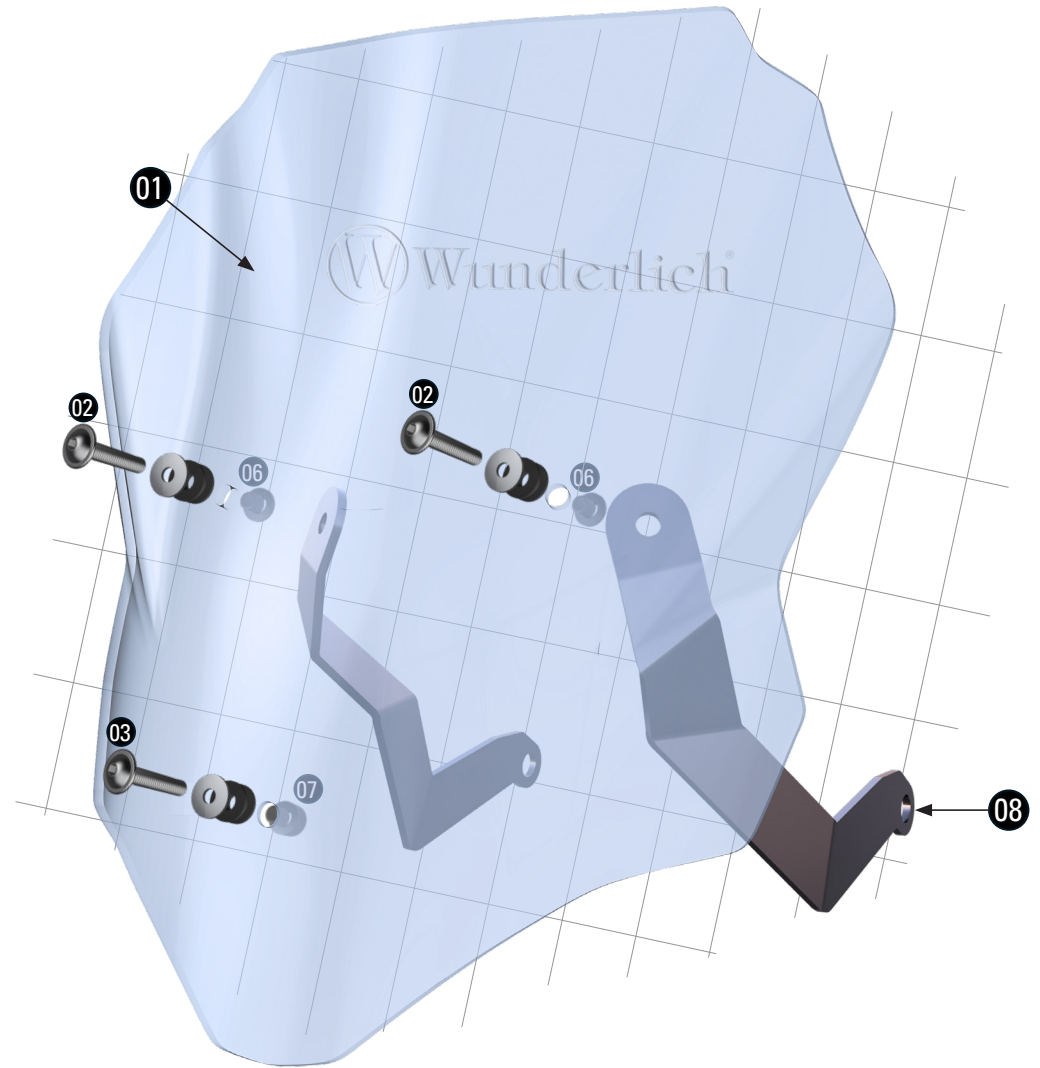
Art.-Nr: **30741-00X**



## LEGENDE/KEY/FILE LÉGENDE



#	BEZEICHNUNG / DESCRIPTION	DE EN FR	Die Farben der Abbildungen dienen nur der Veranschaulichung. The colors are for illustrating purposes only. Les couleurs utilisées sont à titre indicatif seulement.	DIN	ISO	MENGE QUANTITY
1	Verkleidungsscheibe / windshield					1
2	Linsenflanschschraube / lens head screw	M5x20	4Nm	7381SA2	7381SA2	2
3	Linsenflanschschraube / lens head screw	M5x25	4Nm	7381SA2	7381SA2	1
4	U-Scheibe / washer	M5		9021SA2	7093	3
5	Gummitülle / rubber grommet					3
6	Stufenhülse / grade sleeve	D 7,0 - d 5,2 - 8,7mm				2
7	Stufenhülse / grade sleeve	D 7,0 - d 5,2 - 12,5mm				1
8	Verstärkung rechts-links / reinforcement right-left			7381SA2	7381SA2	2



01



**DEMONTIEREN SIE DIE ORIGINALE SCHEIBE UND MONTIEREN DIE VERSTÄRKUNGSBÜGEL AN DER OBEREN GABELBRÜCKE.**

- EN Dismantle the original windshield and mount the reinforcement brackets on the upper triple clamp.
- FR Démontez le pare-brise d'origine et monter les supports de renfort sur la triple pince supérieur.

02

